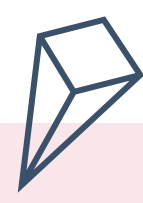





Inspiratie
bundel

komeet  gent

Kinderen en jongeren toeleiden
naar de vrije tijd in Gent



INHOUD

1.	Introductie	2
2.	Inhoud	4
2.1	Hoe kan je deze bundel gebruiken?	4
2.2	Wie kan deze bundel gebruiken ?	4
2.3	Toeleiden: Methodieken	4
2.4	Ondersteuning toeleidingen: interessante kortingen	6
2.5	Gentse vrijetijdslandschap (anno 2023)	7
2.6	FAQ	18
3.	Slot	19
3.1	Bijlages	19

1. Introductie

Een toeleiding = een traject waarbij iemand wordt begeleid naar een duurzame deelname aan de samenleving, bij Komeet (en alle wegwijzer-projecten) leggen we de focus op toeleiden naar de vrije tijd. Vrije tijd is van immens belang bij de ontwikkeling van een kind en jongere...

Komeet Gent is een toeleidingsproject dat liep van februari 2021 tot en met februari 2023 met subsidies van de Vlaamse overheid, in het kader van de verbindingsambassadeurs in het jeugdwerk. Deze subsidie had als doel meer diversiteit in het jeugdwerk te brengen. Binnen Komeet begeleiden jongerenvrijwilligers jonge nieuwkomers in het vrijetijdsaanbod in Gent. Ze maken de kinderen en jongeren die nieuw zijn in Gent wegwijs in allerlei hobby's, het jeugd-, cultuur-, en sportaanbod... Kortom, alles wat je kan doen in de vrije tijd.

Vrijwilligers die zelf ooit nieuw waren werkten samen met vrijwilligers die het Gentse vrijetijdsaanbod al wat kennen. Op die manier speelden ze in op elkaars ervaring en kennis. Tumult werkt in andere steden ook aan toeleidingsprojecten en nam deze ervaring ook mee naar Gent. Het vrijetijdslandschap in Gent is getypeerd door vele geëngageerde jeugdwerkers, wijze (Gents voor 'tof') organisaties en leergierige vrijwilligers uit allerlei jeugdwerkingen.

Er is veel vraag naar trajectbegeleiding voor het zoeken van hobby's en vrijetijdsbestedingen, waardoor het soms moeilijk is om deze enkel met Komeet-vrijwilligers op te volgen. Komeet is echter een project waarbij we **drempels samen oversteken**. Door samen die drempels over te steken konden we deze ook **signaleren**, met als bijkomend doel: deze drempels wegwerken! Via deze inspiratiebundel hopen we dat (jeugdwerk) organisaties geïnspireerd worden en tools krijgen om hetzelfde te blijven doen.


Wil je weten wat Komeet in die twee jaar heeft gedaan? Lees dan zeker de eindrapportage met cijfermateriaal, doelstellingen en werkwijze. Deze kan je vinden op www.tumult.be/komeet

De kracht van jeugdwerk

Tumult gelooft in de kracht van jeugdwerk, en bij uitbreiding: vrije tijd! Jeugdwerk is een plaats waar ieder kind en iedere jongere onbezorgd jong mag zijn, plezier maakt, een netwerk uitbouwt, op zijn gezicht mag gaan en weer leert recht te komen. Je leert er bovendien verantwoordelijkheid nemen, zorg dragen voor elkaar, opkomen voor je mening en nog zo veel meer. Net met die kracht van het jeugdwerk helpen we jonge nieuwkomers een **plaats te vinden in onze samenleving**.

Want een kind of jongere met een migratieachtergrond is en blijft in eerste plaats een kind.





Elk kind heeft het recht om zijn of haar vrije tijd op een zinvolle en leuke manier door te brengen. Door jeugdwerk aan te bieden, geven we ook aan kinderen met een migratieachtergrond een middel om dat te doen.

Deze jongeren hebben immers **evenveel talent en goesting** om in het jeugdwerk aan de slag te gaan, net als elk ander kind of jongere. Ook zij zijn bereid om zich **belangeloos en vrijwillig** in te zetten voor een maatschappij waar ze volwaardig deel van willen uitmaken. Ze geven onze samenleving mee vorm, hoe onzeker hun eigen situatie ook is. Door dat engagement groeien ze, elke dag weer.

Genieten van het jeugdwerk, dat is de kans krijgen **zichzelf te kunnen en mogen zijn**, zonder te moeten denken aan alle zorgen en problemen. De kans krijgen om die rugzak vol ervaringen niet als belemmering, maar als verrijking te gebruiken, hem aan te vullen met nieuwe ervaringen en sommige bestaande ervaringen te vervangen door nieuwe, positieve dingen.

Wij geloven dat een jongere meer is dan zijn verleden, daarom proberen we steeds bewust te zijn van ons taalgebruik. Wanneer we spreken over een jongere met een vluchtverhaal (in plaats van 'vluchteling'), of iemand met een migratieachtergrond, dan benadrukken we dat we geloven in **meervoudige identiteit**, dat je vluchtverhaal of achtergrond slechts een deel is van wie je bent. Elke persoon is een unieke samenstelling van identiteiten: culturele roots, hobby's, leeftijd, waarden, talenten,...

Samen met de jongeren focussen we op het **heden**. We vellen geen oordeel over het verhaal van jongeren vóór hun aankomst in België. Voor ons begint hun verhaal in het jeugdwerk, hier en nu, waarbij ze nieuwe kansen en groeimogelijkheden krijgen. Samen gaan we voor een jeugdwerk waar we deze jongeren helpen zich thuis te voelen in een nieuwe, vaak onbekende, samenleving.

De kracht van nieuwkomers

Het jeugdwerk versterkt nieuwkomers, maar het omgekeerde is ook waar! Bij Tumult leren we van elkaar, vertrekken we vanuit wat



gemeenschappelijk is, gaan we actief op zoek naar de **verbindingen** met en tussen jongeren.

Op die manier maken we elkaar rijker. Zo tonen we dat het wél lukt om met heel veel verschillende nationaliteiten samen te leven. Net door nieuwkomers met diverse culturen en achtergronden bij het jeugdwerk te betrekken, worden we als jeugdwerk zo veel rijker en sterker.

We zijn niet naïef, we beseffen dat deze jongeren vaak **extra noden** hebben, waar je als organisatie op moet inspelen. Deze eigenheid vraagt om een specifieke aanpak: elkaar zien als jongeren, niet als vluchtelingen, drempelverlagend werken en voortdurend samen op zoek gaan naar wat ons verbindt.

We zijn ervan overtuigd dat de **kracht van nieuwkomers** onmisbaar is voor het jeugdwerk. Nieuwkomers bieden nieuwe perspectieven en dagen ons uit om onze werking blijvend te verbeteren. Daarom willen we ook anderen aansporen en versterken in het betrekken van deze jongeren. We stimuleren jeugdorganisaties mee te **investeren in een rijk jeugdwerk** waar voor elke jongere een plaats is, ongeacht zijn afkomst. Met de nodige bereidheid en goesting kan elke jeugdorganisatie profiteren van de kracht van nieuwkomers.



2. Inhoud

2.1 Hoe kan je deze bundel gebruiken?

Je kan deze bundel gebruiken om **zelf toeleidingen te doen**, maar ook om een **toeleidingsproject te begeleiden**. Als je als organisatie eraan denkt om met toeleidingen aan de slag te gaan en je deze bundel waardevol vindt, dan kan je Tumult contacteren om te bekijken of een partnerschap mogelijk is. Bekijk je deze bundel als **inspiratie voor jouw lokaal bestuur** en wil je meer weten over de ondersteuning die Tumult kan bieden? Neem dan contact op met Tumult via info@tumult.be.

In deze bundel gingen we aan de slag met de lokale context van Gent, want deze is enorm belangrijk om mee te nemen in een toeleidingsproject.

Hier en daar vind je 'tip van Komeet' terug, dat zijn tips die we doorheen de loop van het project verzameld hebben en succes hebben gekend. Hou je eigen tips zeker bij, want zoals elk kind, is ook elke toeleiding en elke toeleider anders.

2.2 Wie kan deze bundel gebruiken?

1. Lokaal bestuur: ben je beleidsmedewerker- of verantwoordelijke in een lokaal bestuur? Laat je dan inspireren door deze toolbox om het aanbod in jullie stad of gemeente toegankelijk te maken voor kinderen en jongeren die nieuw zijn in jouw stad of gemeente! Laat je dan inspireren om deze werkvorm te implementeren in jullie organisatie!

2. Organisaties voor mensen in kwetsbare situaties: ben jij een medewerker bij een organisatie die mensen in een kwetsbare situatie ondersteunt? Dan bekijk jij zeker graag mee welke opties er zijn in de vrije tijd voor kinderen en jongeren. Misschien hebben jullie wel al een vrijwilligerspoule, misschien niet, maar in deze bundel kan je alvast wat

handvaten vinden om aan de slag te gaan met vrijwilligers, maar ook om zelf toe te leiden naar de vrije tijd!

3. Jeugdwerkers: Ben jij actief in het jeugdwerk, als vrijwilliger of als professionele jeugdwerker? Dan ontmoet je vast heel wat kinderen en jongeren en merkt dat sommigen het vrijetijdsaanbod niet kennen. Misschien ook niet jouw aanbod, of het aanbod waar ze hun talent in kunnen ontplooiën. Dan kan je hen toeleiden naar een vrijetijdsbesteding en dan kan deze bundel wel eens van pas komen!

4. Organisatoren van sportclubs, cultuurorganisaties,....: Jij organiseert een aanbod voor kinderen en jongeren en je wil ervoor zorgen dat alle kinderen en jongeren betrokken worden en hun weg vinden in de vrije tijd? Super! Dan kan je deze bundel alvast gebruiken ter inspiratie om kinderen en jongeren die nieuw zijn wegwijs te maken in jouw aanbod, of dat waar ze hun talent in willen ontdekken.

5. Onderwijs: Jij werkt in een school, als leerkracht, als zorgcoördinator, als kaderpersoneel,... en dus zie je op dagelijkse basis kinderen en jongeren. Alle kinderen en jongeren hebben diverse talenten en je wil dat ze ook na schooltijd hun talenten verder kunnen ontwikkelen? Dan kan je hen wegwijs maken in het vrijetijdsaanbod door toeleidingen op te starten.

6. Iedereen die een kind of jongere wegwijs wil maken in (Gentse) vrijetijdsaanbod: Jij hebt je weg gevonden naar deze bundel en wil alles te weten komen over het project of over toeleidingen? Nice! Lees dan zeker verder om geïnspireerd te worden om kinderen en jongeren aan hobby's te helpen!

2.3 Toeleiden: Methodieken

In dit onderdeel vind je meer info over het ondersteunen van vrijwilligers om toeleidingen te doen en over het ondersteunen van (jeugd)organisaties om nieuwkomers te betrekken in hun organisatie.





Ondersteuning vrijwilligers

De jongerenvrijwilligers van Komeet kregen een opleiding waarbij ze werden ondergedompeld in de leefwereld van een kind dat nieuw is in België. In deze opleiding werd de kracht van de vrije tijd werd benadrukt voor elk kind, maar vooral hoe je samen met deze kinderen de drempels oversteeft om een (veilige) plaats te vinden waar ze zichzelf in hun vrije tijd kunnen uitleven en hun talenten ontdekken.



Tip van Komeet:

volg samen met de toeleiders de vorming 'jeugdwerk zonder grenzen' of volg samen de mini-online vorming van wereldspelers, die kan je hier vinden: <https://www.wereldspelers.be/minivormingen>. Door dit samen te doen kan je er ook over praten, elkaar vragen stellen en checken wie welke ervaring en visie heeft.

We gebruiken methodieken die op een laagdrempelige manier het vrijetijdlandschap en de mogelijkheden hier uitleggen. Het is immers heel uitgebreid en net omdat het zo uitgebreid is kan soms wel wat complex zijn als je nieuw bent, de taal niet spreekt en de mogelijkheden niet ken. Dit kan, onder andere, kan al een eerste drempel zijn die we door een toeleidingstraject samen oversteken.

We gebruikten de methodieken of tools die werden ontwikkeld door Navigate Youth en de handvaten van 'onbekend is onbemind' van stad Gent. Deze toolkits kan je achteraan deze bundel vinden. Hieronder volgt een handleiding en enkele handige begrippen voor toeleiders (in Gent).

Onbekend is onbemind

Hoe gaat het er in de jeugdbeweging aan toe? Wat gebeurt er op een speelplein? Welke hobby's kan een kind doen? Wat gebeurt er op kamp? Het is niet voor iedereen even evident en makkelijk om zich voor te stellen welke hobby's en

vrijtijdsactiviteiten je in de vakantie allemaal kan doen en hoe het er concreet aan toe gaat. Om de drempel te verlagen heeft de jeugddienst een **informatiepakket** ontwikkeld met uitleg over de verschillende vrijetijdsactiviteiten. Er werden ook filmpjes opgenomen zodat mensen concreet kunnen zien hoe een dag op het speelplein of een activiteit eruit ziet.

Dit pakket is complementair op deze bundel en kan je samen met deze inspiratiebundel vragen aan de jeugddienst van Gent als je wil toeleiden! Het pakket kan je aanvragen via jeugddienst@stad.gent door naar "onbekend is onbemind" te vragen.

Toolkit Navigate Youth

Voor het project 'Navigate Youth' van vzw PIN en Tumult werden er een aantal methodieken ontwikkeld. Deze gebruiken we ook bij de andere toeleidingsprojecten van Tumult. Ze bewezen ook bij Komeet hun nut en we hopen dat ze ook hun weg in jullie organisatie vinden.

Wat vind je in deze bijlage terug?

4 methodieken – telkens met handleiding:

- Een kleurplaat voor kinderen
- Een fotomethodiek voor individuele jongeren
- Een spelmethodiek voor een groep jongeren
- Een poster + invulbare pdf's:

De kleurrijke poster biedt een algemeen en gestructureerd overzicht van alle vormen van vrijetijdsbesteding. Handig om de concepten vrijetijdsbesteding en hobby's uit te leggen aan jongeren die nieuw zijn in Vlaanderen.

De invulbare pdf's zijn handig als je met een kind of jongere een overzicht wil maken van wat hij/zij graag zou doen en wat er in de buurt allemaal mogelijk is.

Je kan dit ook terugvinden op de website van navigateyouth.be/toolbox en afprinten.



2.4 Ondersteuning toeleidingen: interessante kortingen

Voor we in het vrijetijdsaanbod duiken geven we mee dat toeleiders best bewust zijn van het verhoogde risico op armoede bij (jonge) nieuwkomers. Om die reden geven we de mogelijke kortingen voor mensen die onder de armoedegrens leven mee in deze bundel. Financiële mogelijkheden zijn misschien niet gemakkelijk om over te babbelen, maar als je van bij de start van een toeleiding hier duidelijk over bent dan kom je later niet voor ongemakkelijke situaties te staan. Wanneer een kind bijvoorbeeld aangeeft dat het graag wil paardrijden, dan kan je best eerst checken wat mogelijk is in functie van het budget, maar ook bij het inschrijven bij een voetbalploeg kan je best eens checken hoeveel het totaalplaatje kost: inschrijvingsgeld, truitje, schoenen, bescherming, mobiliteit (busabonnement nodig om er te geraken? Fiets ter beschikking? ...)

UiTPAS

Een UiTPAS is een voordeelkaart voor vrije tijd. Iedereen kan deze aanvragen en zo punten sparen om deze te ruilen voor voordelen. Mensen die het financieel moeilijk hebben kunnen exact dezelfde kaart vragen, maar de code is anders, waardoor ze ook kunnen deelnemen aan activiteiten aan een verlaagd tarief.

Check de website van UiTPAS Gent om alles te weten over UiTPAS.



Tip van Komeet:

Niet elke organisatie werkt met UiTPAS maar hoe meer organisaties met UiTPAS werken, hoe beter dat het systeem werkt. Als je dus een organisatie leert kennen die niet met UiTPAS werkt en geen kansentarief aanbiedt, verwijs hen dan door naar "starten met UiTPAS binnen jouw organisatie" op de website van stad Gent. Daarnaast werkt het zelfs nog beter als je zelf ook een UiTPAS hebt. Check <https://stad.gent/nl/uit-in-gent/uitpas> om te weten waar je een UiTPAS kan afhalen.

SNS-pas

SNS staat voor Sport Na School. Dit is een pas voor leerlingen in **het secundair onderwijs** waar je verschillende sporten mee kan doen. In Gent zijn er veel sportorganisaties die hiermee werken. Wil je eens 6 weken badmintonnen, en erna 4 weken padellen? Dan schaf je best een SNS pas aan, want met deze pas hoeft je maar 1 keer te betalen. Voor veel sporten is vooraf inschrijven wel verplicht. Zeker te checken. Dit is een handig aanbod voor jongeren die nieuw zijn en het sport-aanbod nog niet (helemaal) kennen, op die manier kunnen ze nieuwe talenten en interesses ontdekken. Je kan op deze website ook gemakkelijk sporten vinden die aansluiten bij een jongere zijn/haar/hun talent.

Een pas koop je per periode (half schooljaar): één periode kost 35 euro, twee periodes (dus een volledig schooljaar) kost 55 euro.

Heeft de jongere een UiTPAS met kansentarief? Dan kost het 11 euro voor 2 periodes.

Meer informatie: <https://sportnaschool.be/wat-is-sns>

Rap-op-stap-kantoor

Het rap op stapkantoor is een laagdrempelig 'reisbureau' voor mensen met een beperkt budget. Zij bieden ondersteuning om op zoek te



gaan naar leuke vakantiecampen voor kinderen en jongeren of kunnen kortingen bekomen voor daguitstappen. Ken je ouders en kinderen die hier baat bij hebben, spring dan samen met hen eens langs in een Rap op stap kantoor! Handig dus voor toeleidingen tijdens de vakantie..

In Gent zijn er 11 rap op stapkantoren, stuur gerust een mailtje naar rapopstap@stad.gent om te zien waar je wanneer terecht kan in Gent. Op de website van iedereenverdientvakantie.be kan je alle rap op stapkantoren vinden, per regio.



Tip van Komeet:

wees er op tijd bij om in te schrijven voor kampen in de vakantie, want veel kampen zijn snel volzet. Je kan wel steeds navragen welke organisatie wanneer de inschrijvingen voor hun kampen openzet. Goeie periodes om je agenda te prikken zijn september (voor herfstvakantie, kerstvakantie en paasvakantie) en januari (voor grote vakantie).

2.5 Gentse vrijetijdslandschap (anno 2023)

Het Gentse vrijetijdslandschap is gekenmerkt door een groot aanbod, hieronder volgt een overzicht van organisaties die heel handig zijn en tools die je kan gebruiken om ze gemakkelijk op te zoeken.

1. De hobbyzoeker

De hobbyzoeker is een website van stad Gent waar (bijna) alle Gentse vrijetijdsaanbieders (jeugdwerkingen, sportclubs, cultuurwerkingen,...) op verzameld staan. Met deze zoeker vind je alle mogelijke hobby's voor kinderen en jongeren in Gent. Je kan het vrijetijdsaanbod filteren op periode, activiteit, leeftijd, gender, locatie en de dagen waarop je iets wilt doen.

Ga naar <https://stad.gent/nl/vrijetijdsaanbod> om in de hobbyzoeker terecht te komen.

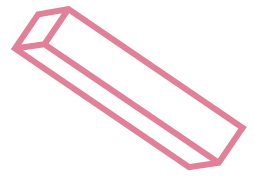
Wil je specifieke informatie over het sportaanbod in Gent, dan kan je altijd een mailtje sturen naar sportdienst@gent.be of via 09 266 80 00. De huidige medewerker, Kim Schutyser kan je altijd verder helpen met meer informatie over het aanbod van de sportdienst. De sportdienst staat ook open om meer informatie te geven over het sportaanbod in Gent en welke kortingen er zijn.

2. Gentse jeugdbewegingen

Een jeugdbeweging is een organisatie waar jongeren (twee-)wekelijks spel- en sportactiviteiten voor kinderen organiseren. Deze gaan meestal door in het weekend en tijdens de vakanties gaan ze samen op kamp, waar ze dan ook (meestal) overnachten. De jongeren die de werking organiseren doen dit kosteloos, het zijn vrijwilligers.

Vanaf je 6 jaar kan je naar een jeugdbeweging gaan om vriendjes te maken, spel- en sportactiviteiten te doen en op een speelse manier te leren samenwerken in groep. Wanneer je 16, 17 of 18 jaar bent dan kan je zelf "leiding" worden en dan bereidt je zelf activiteiten voor kinderen voor. Een jeugdbeweging is een goede manier om te leren samenwerken en om te leren voor elkaar en je omgeving te zorgen. Belangrijk om te weten is dat al deze groepen ondersteund worden door meer ervaren leiding, die op hun beurt ondersteund worden door een professioneel jeugdwerkkader. Zij werken doorgaans regionaal en ondersteunen trapsgewijs deze jongerenvrijwilligers.

Er zijn verschillende jeugdbewegingen, maar eigenlijk doen ze allemaal min of meer hetzelfde. Hun klemtonen verschillen, waardoor hun activiteitenaanbod soms een andere focus heeft (bijvoorbeeld JNM zal sneller spelactiviteiten doen die te maken hebben met natuur, Jeugd Rode Kruis zal al sneller spelletjes organiseren die te maken hebben met Eerste Hulp Bij Ongevallen (EHBO)). Deze jeugdbewegingen doen aan spel- 'competitie' onder elkaar, maar werkt onderling (zowel lokaal als bovenlokaal) ook vaak samen.



Kinderen en jongeren in een jeugdbeweging dragen vaak dezelfde outfit (of een 'uniform'). Ten eerste is dit uit praktische overwegingen, zodat je als leiding van de groep een goed overzicht hebt over je groep, ten tweede kan dit ook voor een versterkt groepsgevoel zorgen. Anderzijds kan dit er ook voor zorgen dat je wanneer je nieuw bent, de groep nog niet kent en nog geen uniform hebt dat je extra opvalt als je er bij komt. Dat kan ervoor zorgen dat je het gevoel krijgt dat je er niet (onmiddellijk) bij hoort. Dit is iets om bewust over te zijn als je een toeleiding doet naar een activiteit waar iedereen dezelfde kledij draagt.


Een overzicht van de 'grootste' jeugdbewegingen en hoe je hen kan herkennen.

- **Chiro:** Korte beige broek of rok
- **Scouts & Gidsen Vlaanderen:** Beige hemd en groene broek of rok en een sjaaltje (of zoals ze zelf liever hebben: een das) in de kleuren van hun groep.
- **FOS (Federatie Open Scouting):** Blauw hemd
- **KSA:** rood/oranje das (= sjaaltje) en afhankelijk van de groep: blauw hemd (beetje lichter dan dat van de FOS)

- **KLJ:** afhankelijk van groep, meestal blauwe trui en/of een rood sjaaltje.
- **Jeugd Rode Kruis:** rode T-shirt, blauwe trui
- **JNM (Jeugdbond voor Natuur en Milieu):** geen uniform, maar zij maken soms per groep een t-shirt of trui zodat je hen kan herkennen in groep.
- **IJD (jongerenpastoraal Vlaanderen):** geen uniform, soms groene trui

Elke jeugdbeweging heeft andere klemtonen en focussen. Sommige organisaties ontstonden uit een christelijke verleden, maar de meeste (met uitzondering van IJD) zijn hier van afgestapt en hebben hun focus op samen (leren) spelen gelegd.

Zit of zat je zelf in een jeugdbeweging? Dan is dit niets nieuws voor jou, maar eigenlijk zijn **jeugdbewegingen iets dat Vlaanderen typeert en niet zo gekend is in andere landen**. Als je nieuw bent in een Vlaamse stad of gemeente, dan is een jeugdbeweging soms ook een nieuw concept. Sommige groepen hebben bepaalde tradities of gewoontes die ze al lang meedragen en een "militair" of "religieus" karakter kunnen hebben, in veel





gevallen werden deze tradities omgevormd naar eigentijdse en speelse tradities die het groepsgevoel moeten bevorderen en de inkleding van een spelactiviteit kunnen zijn. Een beetje zoals onze maatschappij evolueren jeugdbewegingen mee met hun tijd en dit wil zeggen dat ze een evenwicht proberen te zoeken tussen het creëren van een veilige omgeving voor hun deelnemers en het bewaren van hun eigenheid en de eigenheid van de personen in de groep. Het Vlaamse jeugdwerklandschap is dan misschien wel iets typerends, maar is geen statisch gegeven. Net omdat jeugdbewegingen op een participatieve manier aan de slag gaan, is er ruimte voor jongeren om zelf nieuwe ideeën aan te brengen.



Tip van Komeet:

gebruik visuele materialen om uit te leggen wat een jeugdbeweging precies doet. Toon video's of foto's van jeugdbewegingen, maar langzaam is nog steeds de beste manier om te weten wat een jeugdbeweging precies doet. Probeer voor ouders ook de klemtoon te leggen op het groepsgevoel dat je als kind en jongeren voelt in een jeugdbeweging en het netwerk dat een kind of een jongere maakt wanneer het deelneemt aan activiteiten in een jeugdbeweging.

In Gent zijn er 52 jeugdbewegingen. Wil je weten waar een kind of een jongere terecht kan in een jeugdbeweging, dicht bij zijn/haar/hun huis en waar nog plaats is voor diens leeftijdscategorie?

- > **Dan is www.gentsejeugdbewegingen.be de perfecte website.**



Tip van Komeet:

betrek iemand van de leiding in de toeleiding! Wil je een toeleiding doen, vraag dan zeker of er iemand in de leidingsploeg is die samen met jou dit traject wil opvolgen om op die manier ervoor te zorgen dat de toeleiding slaagt. Hebben organisaties vragen over nieuwkomers betrekken? Check dan zeker het vormingsaanbod van Tumult via <https://tumult.be/vormingsaanbod>

3. Open jeugdwerk

In Gent zijn er heel wat "open" jeugdwerkingen, maar wat is dat precies? Open jeugdwerk zijn plaatsen waar jongeren activiteiten organiseren voor elkaar. Heb je zin om een namiddag gezelschapspelletjes te spelen? Dat kan! Heb je zin om een optreden te organiseren? Dat kan! Heb je zin om een fuif te organiseren? Ook dat kan! Het zijn plaatsen waar jongeren dingen voor jongeren kunnen organiseren. Je hoeft deze niet altijd mee te organiseren, maar het kan!

De meeste van de jeugdhuisen worden ondersteund door de koepelorganisatie 'Formaat', zij werkten een 'definitie' uit van wat dat open jeugdwerk precies is. Op hun website kan je ook de bouwstenen terugvinden van hoe er aan dat open jeugdwerk gewerkt wordt.

Wat is open jeugdwerk (Formaat):

Open lidmaatschap: je hoeft geen lid te zijn om te kunnen deelnemen aan activiteiten of initiatief te nemen.

Open activiteiten aanbod: het aanbod staat niet vast en varieert op basis van de wensen van initiatiefnemers en/of deelnemers

Open jeugdwerk staat open voor alle jongeren: open jeugdwerk staat open voor iedereen. Deelnemen mag, deelhebben kan, maar is niet verplicht.



Open jeugdwerk is open op vlak van thema: Open jeugdwerk legt geen beperkingen op naar inhoud en vertrekt vanuit wat jongeren willen doen en hoe ze dat willen doen.

4. Jeugdwelzijnswerk

Jeugdwelzijnswerk zijn plaatsen waar professionele jeugdwerkers aan de slag gaan om actief aan het welzijn van jeugd te werken, de klemtoon ligt hier op kinderen en jongeren in een maatschappelijk kwetsbare positie. Dit kan door aan activiteiten aanbod te creëren maar ook door psychologische hulpverlening, of doorverwijzingen naar andere hulpverlening.

Vaak organiseren ze samen met de jongeren hun activiteiten zodat het aanbod inspeelt op hun noden. Het jeugdwelzijnswerk in Gent gaat vaak 'outreaching' te werk, dit wil zeggen dat ze op straat gaan en kinderen en jongeren actief gaan opzoeken om hen te betrekken en bevragen waar ze nood aan hebben. Daarnaast zetten zij zich extra in voor kinderen en jongeren in een maatschappelijk kwetsbare situatie, dus bijvoorbeeld kinderen en jongeren in armoede, of kinderen en jongeren waarbij de kans op uitsluiting groter is.

Hieronder kan je een aantal organisaties vinden, maar er zijn er nog veel meer in Gent, dus als je hier meer informatie over wil dan kan je een mailtje sturen naar jeugddienst@stad.gent met de vermelding dat je meer informatie wil over 'jeugd welzijnswerk', dan komt jouw mailtje terecht bij de juiste medewerker.

Vzw JONG: werken met HUBP's. "HUBP" is het woord dat vzw JONG gebruikt om hun lokalen te benoemen. Hub betekent 'plek', dus HUBP is hub met een extra p. Ze zitten verspreid over gans Gent in verschillende wijken. Ze werken met jongeren en kinderen uit de buurt om samen te spelen, maar ook om een luisterend oor te bieden en hen te ondersteunen in hun noden en hun talenten te laten groeien. Uiteraard is iedereen in elke HUBP welkom. In **HUBP Brugse Poort is er een specifieke safe space voor nieuwkomers**. Binnen deze werking legt men vooral de nadruk op veiligheid en thuis komen. Niets moet en ze kunnen de tijd nemen om hun verhaal te delen.

Nadat ze "hun draai" hebben gevonden, wordt er samen met de jongeren een aanbod op maat gemaakt. Er wordt veel ingezet op het laten doorstromen naar de animatorenwerking. Zij laten hen proeven van de speelpleinwerking, vervolgens gaan ze op cursus en later kunnen ze doorstromen naar hoofdmonitorenwerking.

Leeftijd: vanaf 6 jaar!

Vzw JES: JES staat voor 'Jeugd En Stad' en hun motto is 'Jongeren maken de stad!' Integenstelling tot vzw JONG die enkel in Gent zitten, kan je JES ook vinden in Brussel en Antwerpen, in stedelijke contexten dus. Zij wisselen vaak uit met hun collega's en de jongeren van de andere steden. JES Gent zit aan DOK Noord, in het gebouw 'de expeditie'. JES vertrekt vanuit een positieve kijk op stedelijkheid.

Kinderen en jongeren moeten zich thuis voelen in de stad. JES werkt op een integrale manier met jongeren om ze te versterken op verschillende levensdomeinen (werk, school, vrije tijd en welzijn). JES Gent heeft een nieuwkomerswerking waar anderstalige nieuwkomers welkom zijn voor een laagdrempelig activiteiten aanbod, cursussen en vrijwilligerswerk op maat.





Overkophuis: een open huis waar ontmoeting centraal staat. Het is een plaats waar alle jongeren terecht kunnen voor ontspanning en laagdrempelige activiteiten. Er zijn altijd hulpverleners en jeugdwerkers in huis waar jongeren terecht kunnen voor hulp of een luisterend oor. Het Overkophuis kan je vinden in de Drabstraat in Gent.

Leeftijd: jongere (ongeveer 12 jaar) tot 26 jaar.

JAC: het JAC, wat staat voor Jongeren Advies Centrum, zit in hetzelfde gebouw als het Overkophuis in Gent. Dit is geen jeugdwelzijnsorganisatie, maar wel een welzijnsorganisatie voor jongeren. Met andere woorden, zij hebben geen activiteiten aanbod, maar we nemen het wel mee in deze bundel ter informatie.

Het JAC helpt jongeren tussen 12 en 25 jaar met al hun vragen en problemen. Problemen thuis? Op zoek naar je eigen stek? Vragen over seks? Slachtoffer van geweld of misbruik? Geldproblemen? Vragen over drugs? Of over pesten? Informatie nodig om zelfstandig te wonen? Of over je rechten en plichten? ... Je kan bij het JAC terecht met elke vraag. Wanneer je een jongere leert kennen die met moeilijke vragen zit waar je als toeleider niet op kan antwoorden, dan kan je hem/haar/hen doorverwijzen naar het JAC. Hier moet je wel een afspraak voor maken.

Leeftijd: 12 tot 25 jaar.

Sportaround: Sportaround klinkt misschien niet onmiddellijk als een jeugdwelzijnsorganisatie, maar is het zeker wel. Zij organiseren laagdrempelige sportactiviteiten op verschillende plaatsen in Gent. Het is een omnisportclub, maar ze geven ook specifieke activiteiten (voetbal, basketbal, yoga,...). Check zeker hun website, want bij Sportaround vind je altijd een plaatsje voor een kind of een jongere!

Leeftijd: vanaf 6 jaar

Habbekrats: Habbekrats is een kleurrijke jeugdorganisatie die zich overal in het land inzet voor kinderen en jongeren van 8 tot 18 jaar, op zoek naar warmte, vriendschap, avontuur en hulp. Habbekrats zegt dat DE JEUGD GOED BEZIG IS en meent dat ook. Als bewijs heeft Habbekrats vijftien warme huizen ingericht waar in totaal 3000 jongeren per jaar elkaar ontmoeten.

In Gent kan je hen vinden in De Fabriek, in het centrum van Gent in het Raffinaderijstraatje 4, 9000 Gent. De Fabriek heeft een aantal topattracties in huis voor haar jonge bezoekers: een 16 meter hoge klimcanyon, een knusse Cultuurzolder met podium, een coole boksring en een cosy Pinkroom voor meisjes.

Groep INTRO: Groep INTRO is één van de partners van Komeet en zit in Gent in de Spitaalpoortstraat, niet ver van het station van Gent Dampoort. Onder het luikje vrijetijdsaanbod, bieden zij in de schoolvakanties steeds op woensdagmiddag een meisjeswerking aan. Ook worden er regelmatig lessen georganiseerd voor wie nog niet kan fietsen, cursus theoretisch rijbewijs voor ex-okaners, cursus solliciteren voor een vakantiejob,... En in de vakantie kan je er gratis terecht als (ex-)okaner op een kamp. Wil je graag meer info over de exacte data? Mail dan naar sien.billiet@groepintro.be

Heb je als organisatie nood aan extra ondersteuning? We bieden gratis kadervorming aan. We werken aanbodgericht (check de website van Groep INTRO (www.groepintro.be) maar werken zeker ook vraaggericht. Meer info? Mail naar sien.billiet@groepintro.be

5. Vakantie-aanbod

Tijdens de schoolvakanties kan je in Gent heel wat doen, maar je moet weten waar er nog plaats is en waar je altijd kan langsgaan. De **bovenstaande organisaties** bieden in de vakantie ook vaak activiteiten aan, dus check hun aanbod. Daarnaast heb je in Gent nog heel wat andere vakantie-activiteiten. Vergeet hierbij ook zeker niet het **rap-op-stap-kantoor**, vermeldt in het hoofdstuk 'verhoogde tegemoetkoming'.

Speelpleinwerking Gent: speelpleinwerking is een dagactiviteit voor kinderen, vaak begeleid door jongeren (= animatoren) waar kinderen vanaf 6 jaar voor 1 of meerdere dag(en) kunnen spelen onder begeleiding tegen een laag tarief of gratis. Voor deze dagactiviteiten in de vakantie kan je naar de website van stad Gent gaan om te bekijken welke activiteiten er voor kinderen zijn tijdens de vakantieperiodes. De jeugddienst heeft een eigen speelpleinwerking 'Kabonga', maar werkt ook samen met andere jeugdwerkorganisaties en plaatst dit overzicht ook steeds op website van stad Gent: <https://stad.gent/nl/kinderen/vakantiepret/speelpleinwerking>

Sportkampen: De sportdienst van stad Gent organiseert tijdens de vakanties sportkampen. Dit zijn activiteiten waar je meestal per week kan inschrijven en waar kinderen een sportactiviteit kunnen doen. Het overzicht van de sportkampen kan je hier vinden: <https://stad.gent/sport2/sportkampen>.

Vakantiekampen: wil een kind of een jongere een specifieke vakantiecampactiviteit doen? Check dan eens de kampengids: <https://stad.gent/nl/kinderen/vakantiepret/kampengids>. Je kan kiezen tussen kampen met of kampen zonder overnachting en je kan bekijken welke kampen voor welke leeftijd zijn, hoeveel ze kosten en wie de organisator is. Een handige gids voor een toeleiding voor een vakantieperiode!

De vakantiezoeker: naast de hobbyzoeker heb je ook de vakantiezoeker, dit is ook een handige tool die je kan gebruiken om het aanbod in de vakantie in Gent te bekijken. Je kan selecteren op leeftijd, wijk, halve dag/dagaanbod,... kortom, de perfecte tool om samen te kijken welk vakantieaanbod

ideaal is voor welk kind. De vakantiezoeker kan je hier vinden: <https://stad.gent/nl/kinderen/vakantiepret/vakantieaanbod#Vakantiezoeker>

6. Cultuuraanbod

Gent is een culturele hoofdstad waar iedereen wel iets kan doen, maar je moet het natuurlijk wel weten zijn... Tijdens een toeleiding kan je polsen naar wat een kind of een jongere interesseert. We sommen enkele interessante jeugdwerkorganisaties op, maar weet dat het culturele aanbod in Gent enorm is en Google eigenlijk je beste vriend is.




Tip van Komeet:

naast Google zijn ook je eigen vrienden je beste vrienden. Als je inwoner bent van je stad, dan heb je doorgaans zelf een kennissen- of vriendenkring. Soms helpt het om ook hier eens te vragen of iemand iets kent of weet zijn voor een kind of een jongere. Het is een gekke tip, maar eentje die misschien wel eens van pas kan komen. Op die manier ontdek je misschien een talent dat je niet kende in je eigen vriendenkring.

De stedelijke kunstacademies (deeltijds onderwijs):

Er zijn in Gent verschillende afdelingen voor kunstonderwijs in Gent. Beeldende kunst, muziek, woord, drama,... check wat er in de buurt is van het kind of de jongere die je toeleidt via:

- Muziek, woord, dans: <https://www.dekunstbrug.be/cms3/>
- Beeldende kunst: <https://scholen.stad.gent/academievoorbeeldendekunst>
- Muziekschool: <https://www.muziek-academie.be/>
- Podiumkunsten: <https://www.apk-gent.be/>



Mediaraven: audiovisueel laboratorium voor jongeren. Ben je een jongere aan het toeleiden met een interesse voor audiovisuele kunsten (film, audio,...)? Dan kan je die ongetwijfeld wijzen naar Mediaraven. Zij zitten niet ver van het station van Gent Sint-Pieters en ontvangen je met veel plezier! Meer informatie kan je vinden op <https://www.mediaraven.be>.

Victoria Delux: Victoria Deluxe is een Gents cultuurhuis waar mensen van alle leeftijden, met diverse achtergronden en met uiteenlopende mens- en maatschappijbeelden, samen creëren en presenteren. Zij hebben ook een jongerenafdeling: YOUnted9000 waarbij jongeren samen hun ding kunnen maken. Meer informatie kan je vinden op <https://www.victoriadeluxe.be>.

Lunajong: organisatie voor jonge creatievelingen met een plan voor een podium. LunaJong drijft op motivatie van jongeren. Het is geen school waar de leden toekomen, hun lesje volgen en weggaan. De leden van LunaJong pakken elk project helemaal zelf in handen, de creatieve input en uitwerking, maar ook de praktische zaken, zoals de opkuis, de techniek, de promotie, enzovoort.

Er zijn twee groepen: Een jongerenafdeling (-18 jaar) en de oudere garde (18 tot 25 jaar). Ze geven elkaar tips & tricks, praktische feedback en helpen elkaar uit de nood wanneer nodig. Hen kan je best contacteren via de facebookpagina van Luna Jong of via info@lunajong.be. Op dit moment is hun website niet actief, maar na het uitbrengen van deze bundel misschien wel weer, dus check zeker of je dit cultuurhuis niet kan terugvinden via Google.

7. Specifiek aanbod (en niet-lokaal aanbod)


Er is heel wat bovenlokaal aanbod, maar hieronder een greep uit het aanbod

Wel Jong: Wel Jong is een jeugdorganisatie voor en door jongeren die willen bouwen aan een gelijkwaardige samenleving. Ze willen dat iedereen zichzelf kan zijn in hun lichaam, seksualiteit en genderbeleving. Vroeger waren zij gevestigd in Casa Rosa (Kammerstraat), maar nu is hun hoofdzetel in Antwerpen. Ze organiseren wel nog regelmatig activiteiten (workshops, lezingen,...) in Gent. Ken je een jongere die hier in geïnteresseerd kan zijn? Stuur hen zeker een berichtje.

Kompas vzw: Kompas is een organisatie die voor mensen met een beperking aanbod voorziet én zoekt (dus ook een beetje zoals Komeet). Ken je een kind of een jongere met extra noden, dan kan je misschien wel eens een berichtje sturen naar Kompas!

Oranje vzw: Oranje biedt ondersteuning bij het inclusief maken van jouw vereniging maar ook voor het vinden van leuke vakantiecampen, cursussen, kan je bij hen terecht. Als je vragen hebt over werken met kinderen/jongeren/personen met een beperking dan kan je hen altijd een mailtje sturen.

Tumult: Tumult organiseert in de vakanties kampen voor maatschappelijk kwetsbare kinderen met of zonder vluchtverhaal. In de paasvakantie kunnen jongeren een animatorcursus volgen zodat ze zelf kampen kunnen begeleiden in de vakanties! Check zeker de website voor het aanbod, of stuur een mailtje naar info@tumult.be !



Vrijwilligers vinden

Komeet verzamelde tussen februari 2021 en februari 2023 via diverse kanalen vrijwilligers om dit project mee te dragen. Het doel was om ervoor te zorgen dat jongeren steeds in duo op pad konden gaan. Dit duo bestond uit een jongere die zelf ooit nieuw was in Gent en iemand die het vrijetijdslandschap in Vlaanderen/Gent goed kent. Sommige jongeren hadden beide ervaringen.

Het handige in dit duo is dat deze poule bestond uit jongeren met verschillende interesses (dansers, voetballers, leiding bij de scouts, hobbykoks,...) en jongeren die verschillende talen spraken (Pasjtoe, Arabisch, Spaans, Somalisch,...) en weten hoe het is om nieuw te zijn in een stad die je helemaal niet kent en een cultuur en gewoontes die je nog niet snapt. Hierdoor versterkten deze jongerenvrijwilligers elkaar tijdens een toeleiding waardoor we inzetten op zoveel mogelijk talenten van de jongerenvrijwilligers.

Wil je zelf toeleiders vinden? Gebruik dan deze **Komeet-tips** om mensen te verzamelen:

- 1. Vraag het aan mensen van de organisatie** naar wie je wil toeleiden (leiding van de scouts, coaches in sportclubs, een leerkracht in de stedelijke academie,...): zij hebben een passie voor hun vak en kunnen deze ook het beste overbrengen, dat doen ze immers al in hun vrije tijd.
- 2. Gebruik je eigen netwerk.** Ken je vrienden die een hobby beoefenen waarvan je weet dat een kind of een jongere dat ook wijs zou vinden? Check of ze eens een kind of een jongere willen meenemen.
- 3. Buurt-organisaties:** vraag aan een lokale buurtorganisatie of je hen kan inschakelen in jouw vrijwilligers-toeleidingsteam en creëer op die manier een band met je burens, je kinderen/ jongeren en jouw organisatie.


4. "Alumni" van je eigen organisatie. Heb je nog contact met jongeren die ooit nieuw waren in Gent? Check dan of ze nieuwe jonge Gente-naars willen wegwijs maken, want zij weten hoe moeilijk het was om je weg te vinden in het aanbod.

5. Plaats een advertentie of een zoekertje op "give a day" van stad Gent. 'Give a day' is een vrijwilligersplatform dat oproepen over vrijwilligerswerk verspreid.

Verzamelde je een poule? Of vond je iemand om een toeleiding te doen? Super! Deze persoon of personen gaan samen op vrijwillige basis een kind of een jongere toeleiden naar de vrije tijd in Gent. Dat is een heel mooi engagement, maar zorg voor de nodige ondersteuning doorheen het proces.

Ook hier verzamelden we enkele tips van Komeet:

- 1. Erken de talenten van de vrijwilligers.** Je vond hen omdat ze heel goed zijn in iets, omdat ze zich willen inzetten of/en omdat het supersympathieke mensen zijn. Wanneer je dit expliciet benoemt kunnen ze deze eigenschappen ook als talenten herkennen, waardoor ze meer zelfvertrouwen krijgen.
- 2. Duidelijke communicatie.** Wat verwacht je? Wanneer? En van wie? Geef niet te veel en niet te weinig informatie mee, maar vooral correcte informatie.
- 3. Peer-to-peer-toeleidingen werken echt goed!** Waar die gelijkenis precies zit is eender. Jongere-naar-jongere of voetballer-naar-voetballer, creatieveling-naar-creatieveling,... Vind zo snel mogelijk de gemeenschappelijke grond tussen de vrijwilliger en de toeleider of laat hen die zelf samen ontdekken en maak er een spel van! (link)
- 4. Vrijwilligers krijgen energie van bepaalde taken,** maar andere opdrachten zuigen energie. Check regelmatig in waar ze energie van krijgen en wat ze minder fijn vinden. Administratie is meestal niet de favoriete taak van een vrijwilliger. Soms is het zoekingswerk net hetgeen waar de toeleiding op spaak loopt, want dat zuigt vooral energie van een vrijwilliger. Hierbij is het handig als je flexibel kan



zijn in de taakverdeling, als je zelf bepaalde taken op jou kan nemen, dan is dat handig of beter, verdeel de taken in het duo op basis van hun talenten.

5. **Benoem successen** en koppel terug als je fijne feedback kreeg.
6. **Vraag om contact met de vrijetijdsaanbieder** te leggen, zodat zij ook vragen kunnen stellen. Als ze vragen hebben over het betrekken van nieuwkomers in hun organisatie kan je hen doorverwijzen naar het vormingsaanbod van Tumult of de minivormingen van Wereldspelers. Check het op <https://www.wereldspelers.be>!
7. **Wees realistisch** naar het kind of de jongere waar je een toeleider voor zoekt en koppel terug met hen, ook als je niemand gevonden hebt om de toeleiding te doen. In dat geval kan je hen zelf zoveel mogelijk wegwijs maken vooraf (in het geval je zelf geen tijd hebt om mee te gaan).

Zaken om aandachtig over te zijn als je een toeleiding doet:

1. **Financieel.** Wees bij aanvang duidelijk wat de kostprijs is van activiteiten, zodat het niet achteraf blijkt dat de hobby te veel kost. Vergeet daarbij ook geen bijkomende kosten, zoals bijvoorbeeld materiaal, uniform,... Je kan natuurlijk wel oplossingen hiervoor zoeken, maar ook dat zeg je dan best vooraf dat je het nog moet uitzoeken.
2. **Wees extra aandachtig** voor kinderen/jongeren die wel eens vergeten worden.

meisjes: in het geval van Komeet merkten we op dat meisjes minder snel hun weg vinden in het vrijetijdsaanbod omdat er voor hen meer drempels zijn dan voor jongens. Wil je hier meer informatie over? Check dan het verslag van de intervisie 'meisjes in de vrije tijd' van Komeet om bewust te zijn van de extra drempels die meisjes kunnen ervaren (www.tumult.be/komeet). Ook Oranje vzw deed hier onderzoek naar, bij hen kan je terecht via info@oranje.be, de persoon die dit in deze organisatie onderzocht heet Jana, dus vraag naar haar wanneer je hier informatie over wil.





3. Kinderen en jongeren met een beperking: het aanbod voor deze jongeren is minder groot en de weg ernaartoe heeft eventueel extra drempels. Wees hier ook extra aandachtig voor en check samen alternatieve oplossingen. Als je hier vragen over hebt dan kan je zeker ten rade bij vzw Oranje of Kompas.

4. Weinig enthousiasme is niet gelijk aan geen enthousiasme. Kinderen of jongeren die voor het eerst ergens heen gaan zijn zenuwachtig. Het is normaal dat ze niet de hele tijd lachen of joelen, dit wil niet zeggen dat ze niet enthousiast zijn. Mensen tonen op verschillende manieren enthousiasme. Ook niet onbelangrijk, de taaldrempels waar ze over moeten kunnen voor onzekerheid zorgen, dus check bij de vrijetijdsaanbieder of ze hierin ondersteuning willen.

5. Check zeker of kampen of (sport)clubs niet volzet zijn, want dat kan in Gent al eens het geval zijn. Als je wil inschrijven bij een activiteit met een wachtlijst vraag dan wanneer het kind zal kunnen opstarten. Wanneer dit heel ver in de toekomst zal zijn, dan check je beter alternatieven. Vertel dit ook aan de ouders en het kind.

6. Betrek ouders bij de toeleiding en benadruk dat een vrijetijdsbesteding een waardevolle zaak is voor hun kind. Zij zijn de belangrijkste partners in dit verhaal als je voor een duurzame toeleiding wil gaan. Zij moeten het kind misschien wel ophalen of afzetten, de sportkleden wassen en bij voorkeur ook komen supporteren bij toonmomenten.

7. Houdt rekening met inschrijvingsmomenten (start schooljaar, start nieuwe jaar). Bij sommige organisaties kan je nog aansluiten in de loop van het (werk)jaar, maar weet dat het ook voor een kind of een jongere aangenaam is om samen met de rest van de groep te starten.

8. Wil je weten wat de vrijwilligers van Komeet en Wegwijzers Mechelen, een ander toeleidingsproject van Tumult en Groep INTRO, belangrijk vinden aan een toeleider? Check het op de website van www.tumult.be/komeet, op



4 februari 2023 organiseerden we een intervisie met de vrijwilligers en verzamelden we hun advies.

Ondersteuning organisaties

Organisaties zijn vaak bezig met hun eigen werking zo goed mogelijk te doen draaien, waardoor hun focus niet onmiddellijk ligt op die ene jongere of dat ene kind. De meeste organisaties willen natuurlijk dat alle kinderen en jongeren zich veilig voelen bij hen, dus kan je hen altijd de vraag stellen of ze hulp nodig hebben. Die kunnen ze dan vrijblijvend aannemen.

Hieronder enkele tools voor organisaties die vragen hebben over het betrekken van kinderen en jongeren in hun organisatie. Dit zijn initiatieven die begeleiding individueel kunnen doen, maar we geven de warme oproep mee om deze vormingen in groep te volgen, zodat organisaties hier met hun voltallige team in mee zijn.

Jeugdwerk zonder grenzen van Tumult: dit is een vorming van twee tot drie uur die je met je organisatie kan vastleggen. In deze vorming maak je





kennis met de leefwereld en kwetsbaarheden van jonge nieuwkomers. Je leert hoe je hierop kan inspelen, hoe je hen kan motiveren en waar je rekening mee kan houden. We staan stil bij de openheid van jouw werking voor nieuwe doelgroepen en geven je tips & tricks mee over het vergroten van de betrokkenheid van jonge nieuwkomers in je groep.

Je kan bij Tumult ook een vormingstraject aanvragen, waarbij we op verschillende momenten afspreken om samen te werken aan een concreet doel. Hierdoor proberen we concrete resultaten te behalen met de groep. Benieuwd naar een vormingstraject op maat? Check dan de website: <https://tumult.be/vorming-op-maat> of mail naar vorming@tumult.be.

Wereldspelers van Tumult: dit is een handleiding voor lokale (jeugdwerk)organisaties en lokale besturen over hoe je kinderen en jongeren met een vluchtverhaal kan betrekken in je/een jeugdorganisatie. Dit is dus voor jeugdorganisaties en ook voor lokale besturen die dit willen doen. Via de

website vind je al heel wat inspiratie terug over wat je kan doen om kinderen en jongeren met vluchtverhaal te betrekken, dus zeker de moeite waard om eens te bekijken. Je kan er mini-vormingen vinden die je alleen of in groep kan bekijken! Ga zeker eens kijken op: www.wereldspelers.be

Komaf: Komaf is een website van verschillende organisaties die drempels naar vrije tijd wil verlagen. Zo willen ze nog méér jeugdwerk en jeugdaanbod realiseren voor méér kinderen en jongeren op lokaal niveau. Dat doen ze op deze website door info en inspiratie te verzamelen rond allerlei thema's en door vormingen en begeleidingen aan te bieden. Als kers op de taart kan je via Komaf een flinke korting (150 euro) krijgen voor een uitgebreid assortiment aan vormingen van verschillende organisaties, waaronder de vormingen van Tumult, zeker het bekijken waard dus! <https://komaf.be/nl>.





2.6 FAQ



Hoe kan ik een project zoals Komeet opstarten in mijn gemeente of regio?

Vraag zeker eens hoe wij het hebben aangepakt met Tumult, jeugdendienst Gent, Groep INTRO en Amal Gent door een mailtje te sturen naar info@tumult.be. Van bij het schrijven van het subsidiedossier, tot het opstarten van het project, vrijwilligers zoeken, de toeleidingen zelf, vrijwilligers ondersteunen, organisaties ondersteunen,... een toeleidingsproject kan je zo breed zien als je zelf wil, maar weet dat Tumult wel wat ervaring kan meebrengen en open staat voor nieuwe samenwerkingen.

Wanneer is een toeleiding afgerond?

Hier is geen antwoord op, vandaar dat we spreken over 'aangevatte' toeleidingen. We starten toeleidingen:

1. Op bezoek gaan bij kinderen/jongeren om te zien waarin ze geïnteresseerd zijn of wat ze leuk vinden.
2. Opzoeken wanneer de activiteit beschikbaar is, hoeveel het kost,...
3. Samen naar de activiteit/aanbod in de vrije tijd gaan.
4. Achteraf inchecken/terugkoppelen/ "Hoe was het? Heb je nog vragen? Ga je nog terug?"
- 5A. Je krijgt een antwoord 'het was leuk, ik ga volgende week terug'. Dit is het best mogelijke scenario. **De toeleiding is afgerond.** Maar het kan nooit kwaad om later (een week, een maand,...) nog eens een berichtje te sturen om te vragen hoe het gaat
- 5B. Je krijgt een antwoord 'ik weet het niet', in dat geval kan je als toeleider checken of je nog eens samen een kijkje wilt gaan nemen.

5C. Je krijgt een antwoord 'ik wil niet terug', dan kan je vragen waarom dit zo is en of je nog eens kan langskomen om te bekijken of je iets anders kan/wil doen.

5D. Je krijgt geen antwoord. In dat geval kan je op een later moment nog eens een berichtje sturen of bellen, maar het kan gebeuren dat je nooit meer een antwoord krijgt.

Natuurlijk hoop je bij de laatste stap steeds op antwoord A, maar dit is niet altijd het geval. Dan kan je als toeleider checken wat jij nog kan doen. Soms kan je niets meer doen en dat kan vervelend aanvoelen, maar dan laat je dit weten en ook dan is de **toeleiding afgerond**. In het laatste geval kan je in gedachten houden dat er alvast een kennismaking is geweest die, misschien zonder dat je het ooit zal weten, later nog wel eens wordt opgepikt. Of het kind of de jongere heeft alvast iets leren kennen wat hij/zij alvast niet wil doen, dat is ook waardevol.

Waarom is een toeleiding belangrijk?

Volgens artikel 31 van de kinderrechten heeft ieder kind recht op rust en vrije tijd, waarbij ze moeten kunnen deelnemen aan spel en recreatieve bezigheden passend bij de leeftijd van het kind en het moet mogelijk zijn om te kunnen deelnemen aan het culturele en artistieke leven. Dit kinderrecht volgt eveneens het gelijke kansprincipe, wat wil zeggen dat we ervoor moeten zorgen dat elk kind kan deelnemen en erbij kan horen op vlak van culturele, artistieke en recreatieve vrijetijdsbesteding.

In onze samenleving zijn heel wat drempels die ervoor zorgen dat mensen niet kunnen deelnemen, er niet bij horen en dus uitgesloten worden. Of deze drempels bewust of onbewust geïnstalleerd worden laten we hier in het midden, maar bij een toeleiding kan je samen deze drempels oversteken om deel te nemen aan vrije tijd. Soms is mensen informeren niet genoeg om te kunnen deelnemen, in dat geval is begeleiding nodig. Een toeleiding is dus voor kinderen wiens rechten in het gedrang komen.

Daarnaast is het ook een manier om drempels op te merken en dan ook weg te werken door deze aan te kaarten en hierover in gesprek te gaan.

Hoe doe je dat precies? Check eens welke vormen handig zouden zijn om deze drempels weg te werken op www.komaf.be.

Kan ik ook nog vrijwilliger worden bij Komeet?

De projectsubsidies voor Komeet zijn afgelopen, waardoor er momenteel nog geen specifieke ondersteuner is om dit project op te volgen in Gent. Wil je echter heel graag kinderen en jongeren wegwijs maken in welke hobby's ze kunnen doen in Gent? Dan kan je eventueel een mail sturen naar Amal Gent, zij staan in contact met de OKAN-leerkrachten die regelmatig op zoek zijn naar vrijwilligers voor huiswerkbegeleiding, maar ook voor ondersteuning in de vrije tijd! Contact opnemen kan via info@amal.gent.

3. Slot

Bedankt om de tijd te nemen om de bundel door te nemen. We hopen dat je alvast zin en enkele handvaten hebt om kinderen en jongeren wegwijs te maken in het vrijetijdsaanbod van Gent.

Bedankt aan Sien (Groep INTRO), Leen (Amal Gent), Ellen (vzw JONG), Luka (vzw JES), Antoon (Scouts & Gidsen Vlaanderen), Mauro (FOS), Manu (Chiro), Severien (KSA), de jeugddienst van Gent en in het bijzonder Ine, Ayfer en Marlies, Silke (Tumult) en Sanne (Tumult) voor de aanvullingen, correcties en samenwerking voor de totstandkoming van deze gebundelde inspiratie!

3.1 Bijlages

1. Navigate Youth
<https://navigateyouth.be/toolbox/>
2. handleiding wereldspelers
<https://www.wereldspelers.be/>
3. Onbekend is onbemind handleiding



V.U. Silke Cuypers
Brusselsepoortstraat 8
2800 Mechelen
info@tumult.be